# Resultatregnskap

## Foreningen Kommunal Informasjonssikkerhet

2025 sammenlignet med 2024

Inntekter

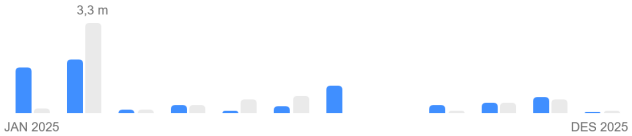


Inntekter 2025
**6 631 019**

Inntekter 2024
**5 958 371**

Kostnader

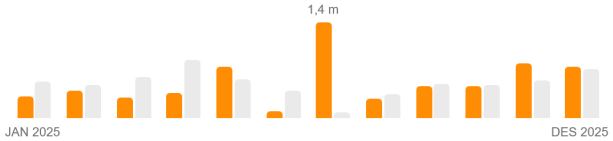


Kostnader 2025
**6 193 246**

Kostnader 2024
**5 915 148**

Resultat

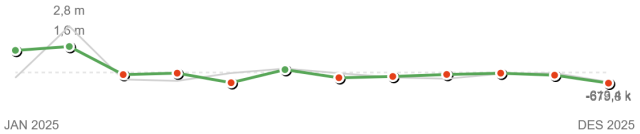


Resultat 2025
**437 773**

Resultat 2024
**43 222**

| | 2025 | 2024 | Diff % | Hittil i år | Hittil forrige år | Diff % |
|---|---|---|---|---|---|---|
| Salgsinntekt | 6 666 019 | 5 709 240 | 17% | 6 666 019 | 5 709 240 | 17% |
| Annen driftsinntekt | -35 000 | 249 131 | -114% | -35 000 | 249 131 | -114% |
| **Sum driftsinntekter** | **6 631 019** | **5 958 371** | **11%** | **6 631 019** | **5 958 371** | **11%** |
| Varekostnad | 2 289 996 | 1 855 964 | 23% | 2 289 996 | 1 855 964 | 23% |
| Lønnskostnad | 2 508 932 | 2 582 777 | -3% | 2 508 932 | 2 582 777 | -3% |
| Annen driftskostnad | 1 408 016 | 1 475 431 | -5% | 1 408 016 | 1 475 431 | -5% |
| **Sum driftskostnader** | **6 206 944** | **5 914 173** | **5%** | **6 206 944** | **5 914 173** | **5%** |
| **Driftsresultat** | **424 075** | **44 198** | **859%** | **424 075** | **44 198** | **859%** |
| Annen finansinntekt | 17 524 | 125 | 13 969% | 17 524 | 125 | 13 969% |
| Annen finanskostnad | 3 826 | 1 100 | 248% | 3 826 | 1 100 | 248% |
| **Netto finansposter** | **13 698** | **-976** | **1 504%** | **13 698** | **-976** | **1 504%** |
| **Resultat før skatt** | **437 773** | **43 222** | **913%** | **437 773** | **43 222** | **913%** |
| **Ordinært resultat** | **437 773** | **43 222** | **913%** | **437 773** | **43 222** | **913%** |
| Årsresultat | | 43 222 | -100% | | 43 222 | -100% |
| **Udisponert overskudd/underskudd** | **437 773** | **0** | | **437 773** | **0** | |